



# HORECAPROFESSIONALS

STRONGER TOGETHER



YOUR PIZZA HUB

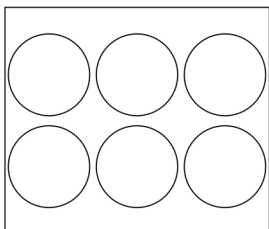
**SG 96 G20/1**  
**1-komorowy gazowy piec do pizzy**



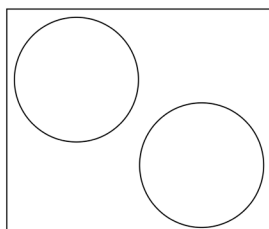
## PARAMETRY TECHNICZNE

Napięcie zasilania	V	230
Moc całkowita gazowa / elektryczna	kW	17 / 0,1
Moc komory gazowa / elektryczna	kW	17 / 0,1
Wymiary szer. x gł. x wys.	mm	1410x875x500
Wymiary komory pieczenia szer. x gł. x wys.	mm	930x630x130
Ilość komór pieczenia	szt.	1
Temperatura maksymalna	°C	400
Typ gazu zasilającego	-	G20
Maks. zużycie gazu G20	m <sup>3</sup> /h	1,8
Maks. zużycie gazu LPG	kg/h	1,34
Waga netto	kg	200
Waga brutto	kg	225
Wymiary opakowania	mm	1460x1080x650

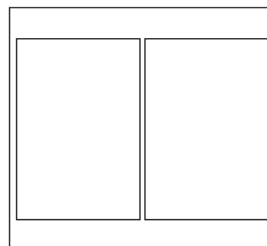
# WYDAJNOŚĆ



6 pizz ø 30 - 72/h



2 pizze ø 45 - 16/h



2 tace 600x400 - 10/h

# WYMIARY

