



HORECAPROFESSIONALS

STRONGER TOGETHER



YOUR PIZZA HUB

MILLENNIUM 635LA DG/1 BV

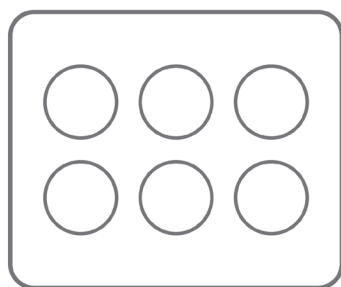
1-komorowy elektryczny piec do pizzy neapolitańskiej
sterowany elektronicznie z drzwiami otwieranymi do góry



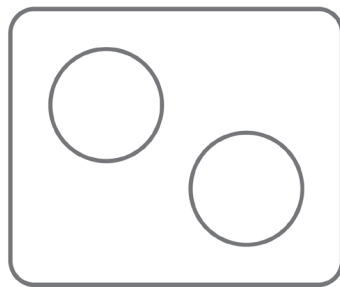
PARAMETRY TECHNICZNE

Napięcie zasilania	V	400
Moc całkowita	kW	12,8
Moc komory	kW	12,8
Wymiary zewnętrzne całkowite szer. x gł. x wys.	mm	1460x972x390/+190
Wymiary zewnętrzne 1 komory szer. x gł. x wys.	mm	1460x972x390
Wymiary komory pieczenia szer. x gł. x wys.	mm	1136x738x140
Ilość komór pieczenia	szt.	1
Temperatura maksymalna	°C	450
Waga netto	kg	156
Waga brutto	kg	181
Wymiary opakowania	mm	1650x1330x560

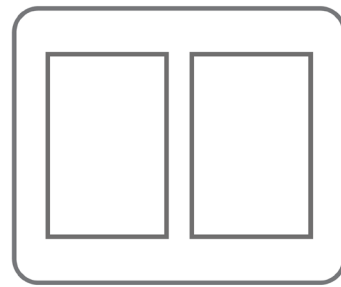
WYDAJNOŚĆ



6 \varnothing 35 - 54/h



2 \varnothing 45 - 10/h



2 60x40 - 6/h

WYMIARY

