



# HORECA PROFESSIONALS

STRONGER TOGETHER



YOUR PIZZA HUB

**MILLENNIUM 935B DG/1**

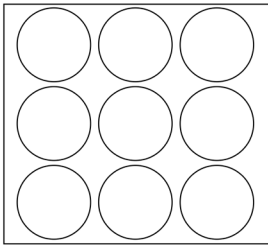
**1-komorowy elektryczny piec do pizzy sterowanie elektroniczne  
z drzwiami otwieranymi do dołu**



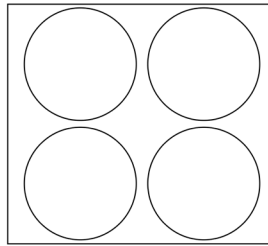
## PARAMETRY TECHNICZNE

|   |      |               |
|---|------|---------------|
| Napięcie zasilania                          | V    | 400           |
| Moc całkowita                               | kW   | 14,9          |
| Moc komory                                  | kW   | 14,9          |
| Wymiary szer. x gł. x wys.                  | mm   | 1460x1323x390 |
| Wymiary komory pieczenia szer. x gł. x wys. | mm   | 1136x1088x140 |
| Ilość komór pieczenia                       | szt. | 1             |
| Temperatura maksymalna                      | °C   | 400           |
| Waga netto                                  | kg   | 264           |
| Waga brutto                                 | kg   | 294           |
| Wymiary opakowania                          | mm   | 1650x1500x560 |

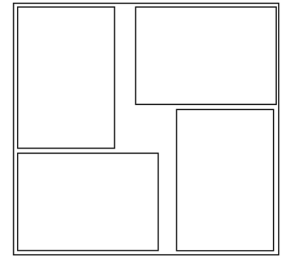
# WYDAJNOŚĆ



9 pizz o 35 - 81/h



4 pizze o 45 - 20/h



4 tace 600x400 - 12/h

# WYMIARY

