



HORECAPROFESSIONALS

STRONGER TOGETHER



YOUR PIZZA HUB

DOMITOR 630L DG/2

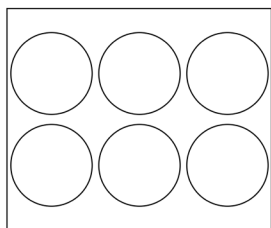
2-komorowy elektryczny piec do pizzy sterowany elektromechanicznie



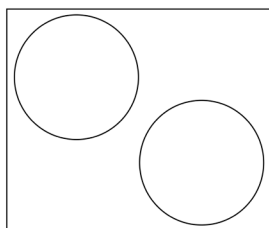
PARAMETRY TECHNICZNE

Napięcie zasilania	V	400
Moc całkowita	kW	15,6
Moc komory	kW	7,8
Wymiary szer. x gł. x wys.	mm	1196x827x686
Wymiary komory pieczenia szer. x gł. x wys.	mm	943x630x140
Ilość komór pieczenia	szt.	2
Temperatura maksymalna	°C	400
Waga netto	kg	212
Waga brutto	kg	256
Wymiary opakowania	mm	1460x1090x1120


WYDAJNOŚĆ



6 pizz ϕ 30 - 48/h



2 pizze ϕ 45 - 10/h



2 tace 600x400 - 12/h

WYMIARY

