



HORECAPROFESSIONALS

STRONGER TOGETHER



YOUR PIZZA HUB

DOMITOR 430 EM/1

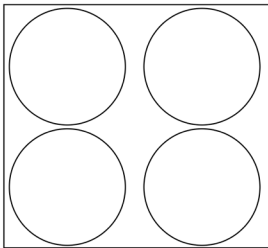
1-komorowy elektryczny piec do pizzy sterowany mechanicznie



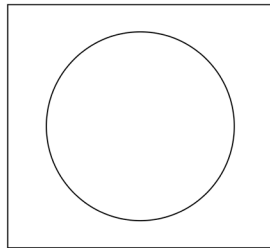
PARAMETRY TECHNICZNE

Napięcie zasilania	V	400
Moc całkowita	kW	4,4
Moc komory	kW	4,4
Wymiary szer. x gł. x wys.	mm	882x827x343
Wymiary komory pieczenia szer. x gł. x wys.	mm	630x630x140
Ilość komór pieczenia	szt.	1
Temperatura maksymalna	°C	400
Waga netto	kg	83
Waga brutto	kg	93
Wymiary opakowania	mm	1090x1090x550


WYDAJNOŚĆ



4 pizze \varnothing 30 - 32/h



1 pizza \varnothing 45 - 5/h



1 taca 600x400 - 3/h

WYMIARY

