



HORECAPROFESSIONALS

STRONGER TOGETHER



YOUR PIZZA HUB

MILLENNIUM 935A DG/2 BV

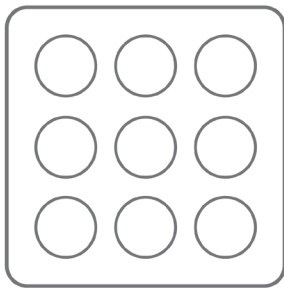
2-komorowy elektryczny piec do pizzy neapolitańskiej
sterowany elektronicznie z drzwiami otwieranymi do góry



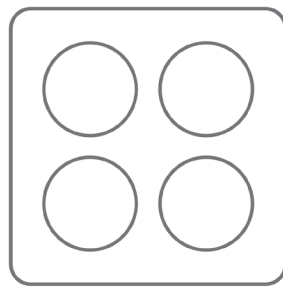
PARAMETRY TECHNICZNE

Napięcie zasilania	V	400
Moc całkowita	kW	29,8
Moc komory	kW	14,9
Wymiary zewnętrzne całkowite szer. x gł. x wys.	mm	1460x1323x780/+190
Wymiary zewnętrzne 1 komory szer. x gł. x wys.	mm	1460x1323x390
Wymiary komory pieczenia szer. x gł. x wys.	mm	1136x1088x140
Ilość komór pieczenia	szt.	2
Temperatura maksymalna	°C	450
Waga netto	kg	528
Waga brutto	kg	588
Wymiary opakowania	mm	1650x1500x1120

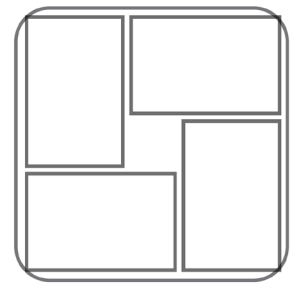
WYDAJNOŚĆ



9 \varnothing 35 - 81/h



4 \varnothing 45 - 20/h



4 60x40 - 12/h

WYMIARY

