



HORECAPROFESSIONALS

STRONGER TOGETHER



YOUR PIZZA HUB

MILLENNIUM 635LA EM/3

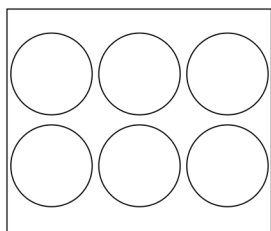
3-komorowy elektryczny piec do pizzy sterowany elektromechanicznie z drzwiami otwieranymi do góry



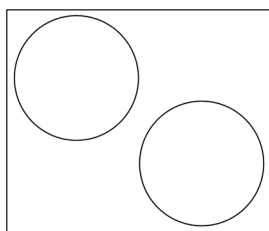
PARAMETRY TECHNICZNE

Napięcie zasilania	V	400
Moc całkowita	kW	38,4
Moc komory	kW	12,8
Wymiary szer. x gł. x wys.	mm	1460x972x1170
Wymiary komory pieczenia szer. x gł. x wys.	mm	1136x738x140
Ilość komór pieczenia	szt.	3
Temperatura maksymalna	°C	400
Waga netto	kg	468
Waga brutto	kg	543
Wymiary opakowania	mm	1650x1330x1680

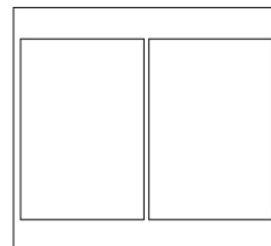
WYDAJNOŚĆ



6 pizz ϕ 35 - 54/h



2 pizze ϕ 45 - 10/h



2 tace 600x400 - 6/h

WYMIARY

