



HORECA PROFESSIONALS

STRONGER TOGETHER



YOUR PIZZA HUB

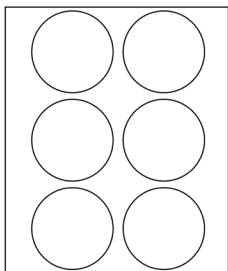
SG 69 G20/2
2-komorowy gazowy piec do pizy



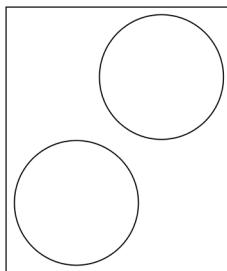
PARAMETRY TECHNICZNE

Napięcie zasilania	V	230
Moc całkowita gazowa / elektryczna	kW	34 / 0,2
Moc komory gazowa / elektryczna	kW	17 / 0,1
Wymiary szer. x gł. x wys.	mm	1100x1150x1000
Wymiary komory pieczenia szer. x gł. x wys.	mm	630x930x130
Ilość komór pieczenia	szt.	2
Temperatura maksymalna	°C	400
Typ gazu zasilającego	-	G20
Maks. zużycie gazu G20	m ³ /h	3,6
Maks. zużycie gazu LPG	kg/h	2,68
Waga netto	kg	189
Waga brutto	kg	220
Wymiary opakowania	mm	1150x1360x1360


WYDAJNOŚĆ



6 pizz \varnothing 30 - 72/h



2 pizz \varnothing 45 - 16/h



2 tace 600x400 - 10/h

WYMIARY

