



HORECAPROFESSIONALS

STRONGER TOGETHER



YOUR PIZZA HUB

MILLENNIUM 935B EM/3

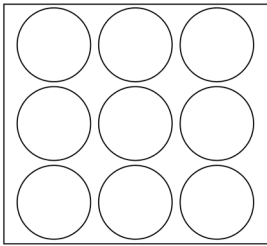
3-komorowy elektryczny piec do pizzy sterowany elektromechanicznie z drzwiami otwieranymi do dołu



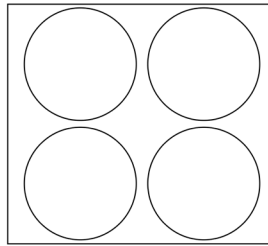
PARAMETRY TECHNICZNE

Napięcie zasilania	V	400
Moc całkowita	kW	44,7
Moc komory	kW	14,9
Wymiary szer. x gł. x wys.	mm	1460x1323x1170
Wymiary komory pieczenia szer. x gł. x wys.	mm	1136x1088x140
Ilość komór pieczenia	szt.	3
Temperatura maksymalna	°C	400
Waga netto	kg	792
Waga brutto	kg	882
Wymiary opakowania	mm	1650x1500x1680

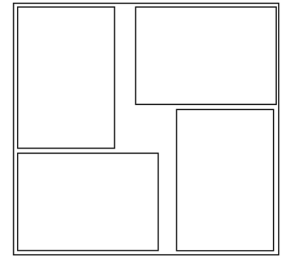
WYDAJNOŚĆ



9 pizz ø 35 - 81/h



4 pizze ø 45 - 20/h



4 tace 600x400 - 12/h

WYMIARY

