



# HORECAPROFESSIONALS

STRONGER TOGETHER



YOUR PIZZA HUB

## MILLENNIUM 935A DG/1 BV

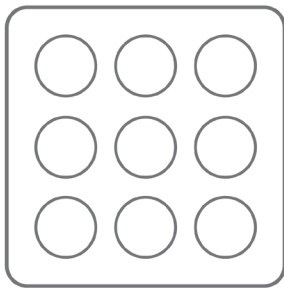
1-komorowy elektryczny piec do pizzy neapolitańskiej  
sterowany elektronicznie z drzwiami otwieranymi do góry



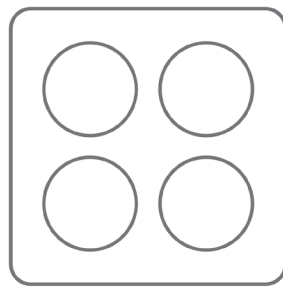
### PARAMETRY TECHNICZNE

Napięcie zasilania	V	400
Moc całkowita	kW	14,9
Moc komory	kW	14,9
Wymiary zewnętrzne całkowite szer. x gł. x wys.	mm	1460x1323x390/+190
Wymiary zewnętrzne 1 komory szer. x gł. x wys.	mm	1460x1323x390
Wymiary komory pieczenia szer. x gł. x wys.	mm	1136x1088x140
Ilość komór pieczenia	szt.	1
Temperatura maksymalna	°C	450
Waga netto	kg	264
Waga brutto	kg	294
Wymiary opakowania	mm	1650x1500x560

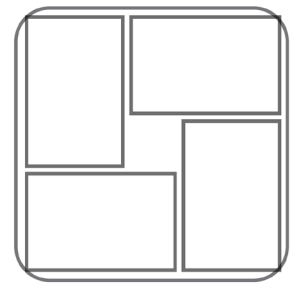
# WYDAJNOŚĆ



9  $\varnothing$  35 - 81/h



4  $\varnothing$  45 - 20/h



4 60x40 - 12/h

# WYMIARY

