



HORECA PROFESSIONALS

STRONGER TOGETHER



YOUR PIZZA HUB

MILLENNIUM 635LA DG/1

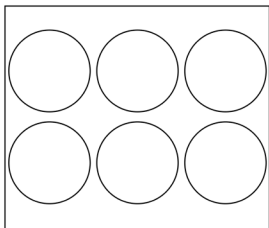
1-komorowy elektryczny piec do pizzy sterowanie elektroniczne
z drzwiami otwieranymi do góry



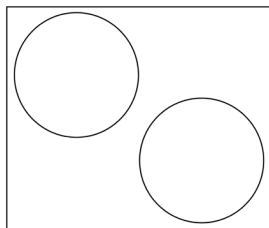
PARAMETRY TECHNICZNE

Napięcie zasilania	V	400
Moc całkowita	kW	12,8
Moc komory	kW	12,8
Wymiary szer. x gł. x wys.	mm	1460x972x390
Wymiary komory pieczenia szer. x gł. x wys.	mm	1136x738x140
Ilość komór pieczenia	szt.	1
Temperatura maksymalna	°C	400
Waga netto	kg	156
Waga brutto	kg	181
Wymiary opakowania	mm	1650x1330x560


WYDAJNOŚĆ



6 pizz \varnothing 35 - 54/h



2 pizze \varnothing 45 - 10/h



2 tace 600x400 - 6/h

WYMIARY

