



# HORECAPROFESSIONALS

STRONGER TOGETHER



YOUR PIZZA HUB

## ROTO DOME C

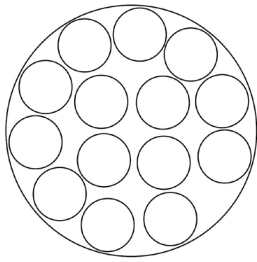
Elektryczny piec do pizzy obrotowy sterowany dotykowo  
na podstawie zamkniętej



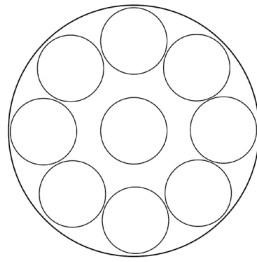
## PARAMETRY TECHNICZNE

Napięcie zasilania	V	2x 400
Moc całkowita	kW	28 (2x 14)
Moc komory	kW	28 (2x 14)
Wymiary szer. x gł. x wys.	mm	1903x1925x2130
Wymiary komory pieczenia śr. x wys.	mm	∅ 1400x165
Ilość komór pieczenia	szt.	1
Temperatura maksymalna	°C	530
Waga netto	kg	650

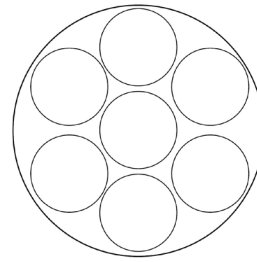
# WYDAJNOŚĆ



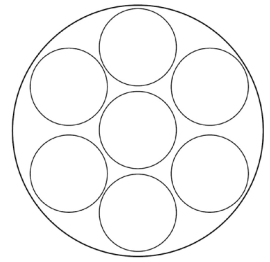
14 pizz ø 30 - 168/h



9 pizz ø 35 - 108/h



7 pizz ø 40 - 84/h



7 pizz ø 45 - 84/h

# WYMIARY

