



HORECAPROFESSIONALS

STRONGER TOGETHER

 **OFFCAR**[®]
THE GREAT COOKING

DE11VM

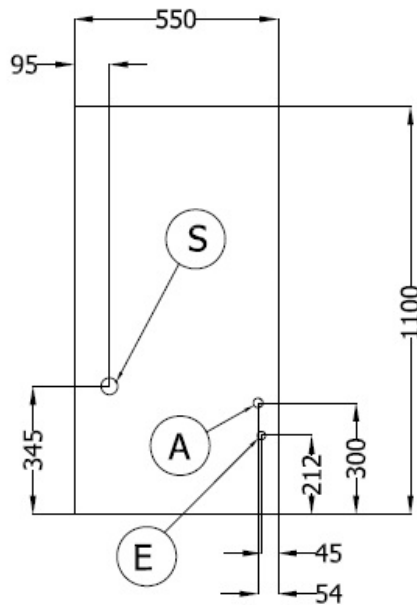
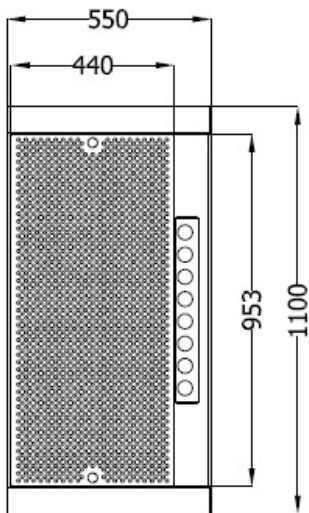
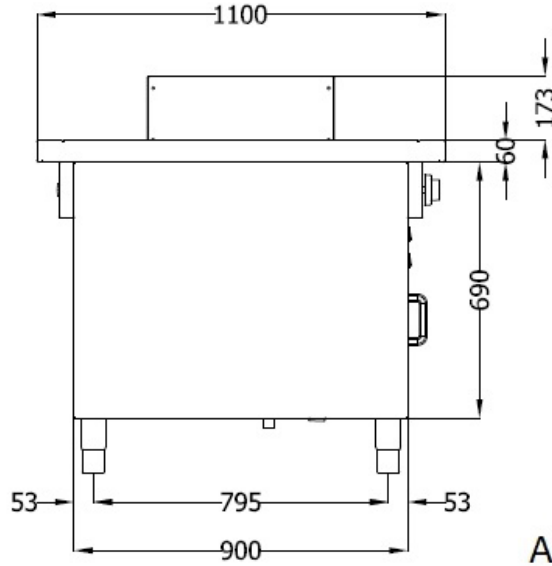
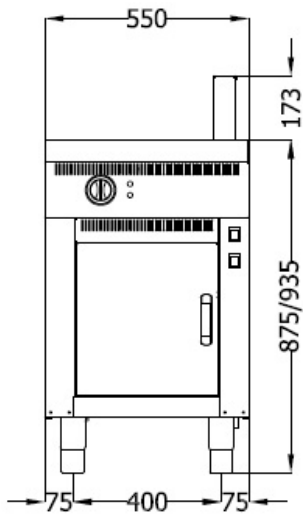
Kuchnia parowa elektryczna z linii DRAGONE sterowana jednostronnie



PARAMETRY TECHNICZNE

Moc całkowita elektryczna	kW	9,05
Przyłącze elektryczne	V	400
Wymiary szer. x gł. x wys.	mm	550x1100x900
Przyłącze wody	cal	3/4"
Średnica odpływu	cal	1"
Pojemność zbiornika	lt.	35
Błat roboczy	-	Perforowany, wykonany ze stali nierdzewnej
Waga netto	kg	76
Waga brutto	kg	85
Wymiary opakowania	mm	570x1150x1250

WYMIARY



A - Przyłącze wody ϕ 3/4"

S - Odpływ ϕ 1"

E - Przyłącze elektryczne