



HORECAPROFESSIONALS

STRONGER TOGETHER



YOUR PIZZA HUB

DOMITOR 930 EM/1

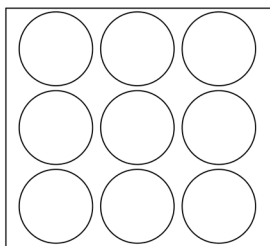
1-komorowy elektryczny piec do pizzy sterowany mechanicznie



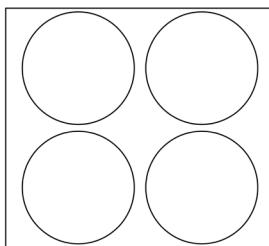
PARAMETRY TECHNICZNE

Napięcie zasilania	V	400
Moc całkowita	kW	12
Moc komory	kW	12
Wymiary szer. x gł. x wys.	mm	1196x1127x343
Wymiary komory pieczenia szer. x gł. x wys.	mm	943x937x140
Ilość komór pieczenia	szt.	1
Temperatura maksymalna	°C	400
Waga netto	kg	140
Waga brutto	kg	151
Wymiary opakowania	mm	1470x1300x560

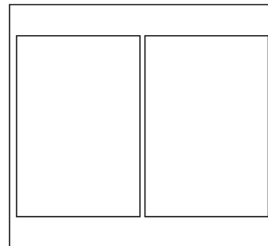
WYDAJNOŚĆ



9 pizz \varnothing 30 - 72/h



4 pizze \varnothing 45 - 20/h



2 tace 600x400 - 6/h

WYMIARY

