



# HORECAPROFESSIONALS

STRONGER TOGETHER



YOUR PIZZA HUB

MILLENNIUM 635LB EM/1

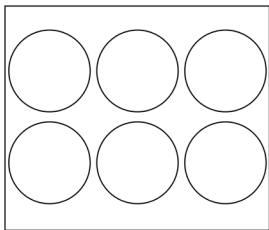
1-komorowy elektryczny piec do pizzy sterowany elektromechanicznie z drzwiami otwieranymi do dołu



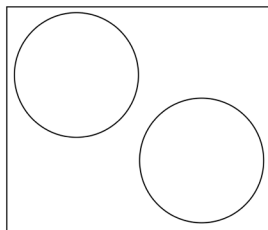
## PARAMETRY TECHNICZNE

Napięcie zasilania	V	400
Moc całkowita	kW	12,8
Moc komory	kW	12,8
Wymiary szer. x gł. x wys.	mm	1460x972x390
Wymiary komory pieczenia szer. x gł. x wys.	mm	1136x738x140
Ilość komór pieczenia	szt.	1
Temperatura maksymalna	°C	400
Waga netto	kg	156
Waga brutto	kg	181
Wymiary opakowania	mm	1650x1330x560


# WYDAJNOŚĆ



6 pizz  $\phi$  35 - 54/h



2 pizze  $\phi$  45 - 10/h



2 tace 600x400 - 6/h

# WYMIARY

