



HORECAPROFESSIONALS

STRONGER TOGETHER



YOUR PIZZA HUB

DOMITOR 630L EM/1

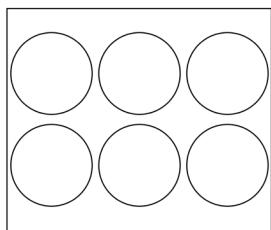
1-komorowy elektryczny piec do pizzy sterowany mechanicznie



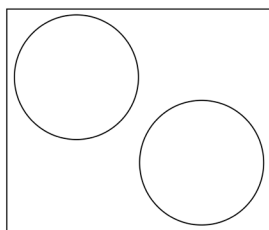
PARAMETRY TECHNICZNE

Napięcie zasilania	V	400
Moc całkowita	kW	7,8
Moc komory	kW	7,8
Wymiary szer. x gł. x wys.	mm	1196x827x343
Wymiary komory pieczenia szer. x gł. x wys.	mm	943x630x140
Ilość komór pieczenia	szt.	1
Temperatura maksymalna	°C	400
Waga netto	kg	106
Waga brutto	kg	128
Wymiary opakowania	mm	1460x1090x560

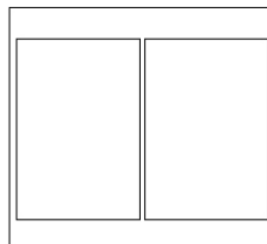
WYDAJNOŚĆ



6 pizz ϕ 30 - 48/h



2 pizze ϕ 45 - 10/h



2 tace 600x400 - 12/h

WYMIARY

