



HORECAPROFESSIONALS

STRONGER TOGETHER



YOUR PIZZA HUB

MILLENNIUM 935A DG/1

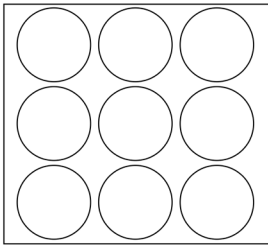
1-komorowy elektryczny piec do pizzy sterowanie elektroniczne
z drzwiami otwieranymi do góry



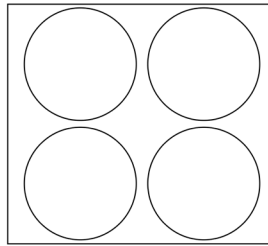
PARAMETRY TECHNICZNE

Napięcie zasilania	V	400
Moc całkowita	kW	14,9
Moc komory	kW	14,9
Wymiary szer. x gł. x wys.	mm	1460x1323x390
Wymiary komory pieczenia szer. x gł. x wys.	mm	1136x1088x140
Ilość komór pieczenia	szt.	1
Temperatura maksymalna	°C	400
Waga netto	kg	264
Waga brutto	kg	294
Wymiary opakowania	mm	1650x1500x560

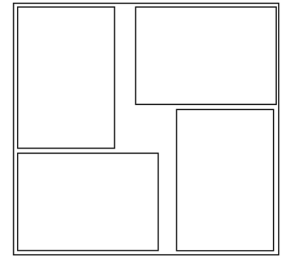
WYDAJNOŚĆ



9 pizz o 35 - 81/h



4 pizze o 45 - 20/h



4 tace 600x400 - 12/h

WYMIARY

