



HORECAPROFESSIONALS

STRONGER TOGETHER



YOUR PIZZA HUB

MILLENNIUM 435B EM/2

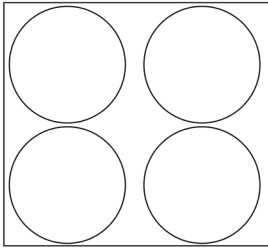
2-komorowy elektryczny piec do pizzy sterowany elektromechanicznie z drzwiami otwieranymi do dołu



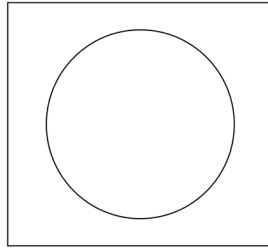
PARAMETRY TECHNICZNE

Napięcie zasilania	V	400
Moc całkowita	kW	14,2
Moc komory	kW	7,1
Wymiary szer. x gł. x wys.	mm	1083x972x780
Wymiary komory pieczenia szer. x gł. x wys.	mm	759x738x140
Ilość komór pieczenia	szt.	2
Temperatura maksymalna	°C	400
Waga netto	kg	322
Waga brutto	kg	362
Wymiary opakowania	mm	1310x1150x1120

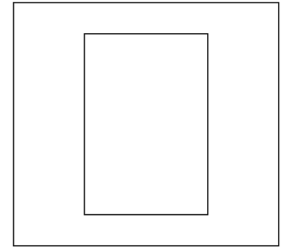
WYDAJNOŚĆ



4 pizze ϕ 35 - 40/h



1 pizza ϕ 45 - 5/h



1 taca 600x400 - 3/h

WYMIARY

