



HORECAPROFESSIONALS

STRONGER TOGETHER



YOUR PIZZA HUB

MILLENNIUM 435A DG/1

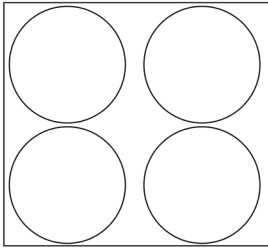
1-komorowy elektryczny piec do pizzy sterowanie elektroniczne
z drzwiami otwieranymi do góry



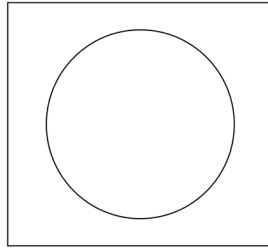
PARAMETRY TECHNICZNE

Napięcie zasilania	V	400
Moc całkowita	kW	7,1
Moc komory	kW	7,1
Wymiary szer. x gł. x wys.	mm	1083x972x390
Wymiary komory pieczenia szer. x gł. x wys.	mm	759x738x140
Ilość komór pieczenia	szt.	1
Temperatura maksymalna	°C	400
Waga netto	kg	161
Waga brutto	kg	181
Wymiary opakowania	mm	1310x1150x560

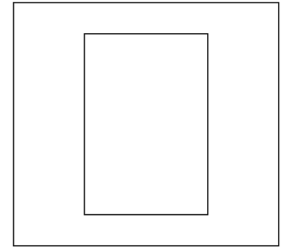
WYDAJNOŚĆ



4 pizze \varnothing 35 - 40/h



1 pizza \varnothing 45 - 5/h



1 taca 600x400 - 3/h

WYMIARY

