



HORECAPROFESSIONALS

STRONGER TOGETHER



YOUR PIZZA HUB

SUPERTOP 635L/2

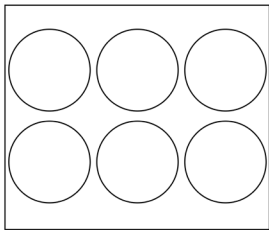
2-komorowy elektryczny piec do pizzy sterowany elektronicznie



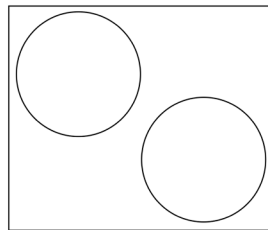
PARAMETRY TECHNICZNE

Napięcie zasilania	V	400
Moc całkowita	kW	30,2
Moc komory	kW	15,1
Wymiary szer. x gł. x wys. + komin	mm	1460x1165x780/+190
Wymiary komory pieczenia szer. x gł. x wys.	mm	1136x738x140
Ilość komór pieczenia	szt.	2
Temperatura maksymalna	°C	450
Waga netto	kg	404
Waga brutto	kg	476
Wymiary opakowania	mm	1650x1330x1120

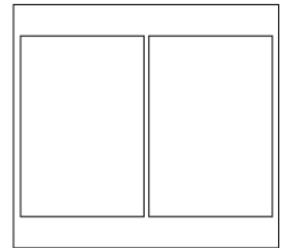
WYDAJNOŚĆ



6 pizz ø 35 - 60/h



2 pizze ø 45 - 12/h



2 tace 600x400 - 8/h

WYMIARY

